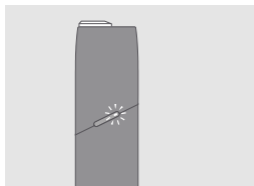


IQOS

ユーザーガイド

IQOS 3 MULTI

IQOS MULTIの使用方法



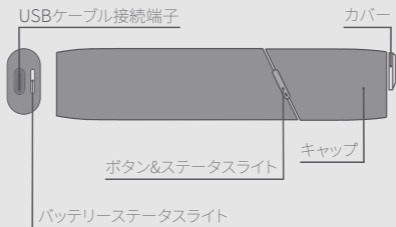
1. 電源を入れる

MULTIのボタンを4秒間長押しして離します。バッテリーステータスライトとステータスライトが点滅します。

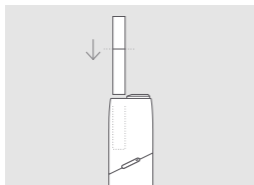
2. 開く

カバーを反時計回りに回転させます。

IQOS 3 MULTI



IQOS MULTIの使用方法



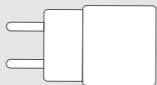
3. たばこスティックの挿入

IQOS専用たばこスティックを、フィルターに印刷された線までホルダーに挿入します。

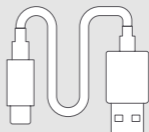


4. 加熱

MULTIが振動し、ステータスライトが白色に点滅するまでボタンを長押しします。

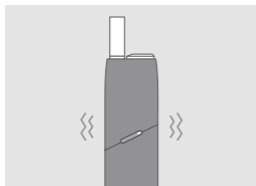


専用ACパワーアダプター



専用USBケーブル

IQOS MULTIの使用方法



5. 使用開始

MULTIが2回振動し、ステータスライトが白色の点灯に変わるとたばこスティックをお楽しみいただけます。




6. 終了前の通知

残り30秒になると、MULTIが2回振動し、ステータスライトが白色に点滅します。

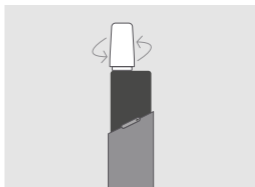
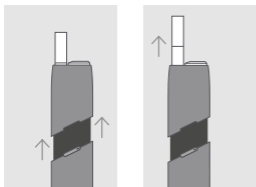


IQOSクリーニングツール



IQOSクリーニングスティック

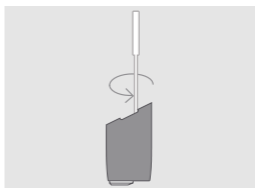
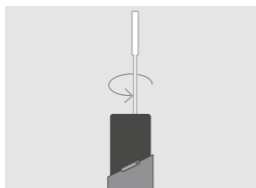
IQOS MULTIの使用方法



7. たばこスティックの取り出し

キャップを上方向にスライドして引き出し、使用済みのたばこスティックをねじらずにまっすぐ取り出します。

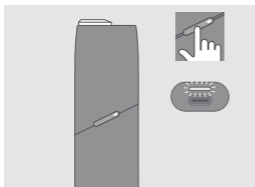
キャップを上方向にスライドして完全に取り外します。IQOSクリーニングツールを奥まで挿入し、やさしく回転させます。最適な状態でお楽しみいただくために、IQOSを定期的にクリーニングしましょう。



IQOSクリーニングスティックでMULTIの中を拭いてクリーニングします。加熱ブレードが破損する恐れがあるので、強い力を加えないでください。

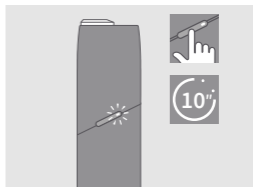
同様にキャップも、クリーニングスティックで拭いてクリーニングします。

トラブルシューティング



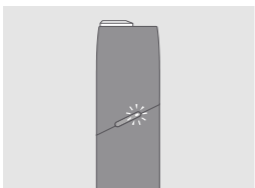
バッテリーステータスの確認

ボタンを押すと、バッテリーレベルを確認できます。



リセット

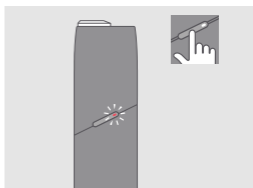
ボタンを10秒間長押しして離します。バッテリーステータスライトとステータスライトが徐々に明るくなって2回点滅し、再度徐々に明るくなるとリセット完了です。



ライトが白く2回点滅する場合

IQOSは、動作温度範囲を超えています(<0°C/>50°C)。

製品が動作温度範囲内になるまでお待ちください。



ライトが赤く点滅する場合

IQOSをリセットしてください。点滅が続く場合は、IQOSカスタマーセンターにお問い合わせください。

IQOS



この記号は製品使用時に注意が必要なことを示します。

安全上の注意事項

ケガ防止のため、使用前には必ず安全上の注意事項を全てお読みください。

安全上の注意事項には、起こり得る全ての状況が網羅されているわけではありませんので、使用する際には細心の注意を払ってください。

安全上の注意事項には安全に関する重要情報が記載されていますので、いつでも参照できるように、本書を保管してください。

対象ユーザーについて

- IQOSおよびたばこスティックは成人向けの製品です。
- IQOSおよびたばこスティックは、現時点で成人であり、今後も喫煙を継続する成人喫煙者のみが使用できます。
- いかなる場合でも、児童や青少年にIQOSおよびたばこスティックを使用させてはいけません。
- 身体的、感覚的、精神的な能力が低下している方または知識が欠如している方は、本製品を使用しないでください。ただし、本製品の安全な使用方法についての監督または指導の下、使用に伴う危険性を理解している場合はその限りではありません。

たばこニコチンについて

- たばこスティックには習慣性があるニコチンが含まれています。
- IQOSやたばこスティックにリスクがないわけではありません。たばこ関連の健康リスクを低減させる一番の方法はたばこもニコチン使用も両方やめることです。
- ユーザーによっては、腹痛、胸痛、息苦しさ、咳、呼吸困難、めまい、口・喉の渇き、歯肉炎、頭痛、倦怠感、鼻づまり、吐き気、口内炎、動悸、喉の炎症および嘔吐を引き起こす可能性があります。上記いずれかの症状が出た場合は、医療専門家にご相談ください。
- 心臓疾患またはその恐れがある方、糖尿病患者、てんかん患者や発作を起こしている方はニコチン含有製品を使用しないでください。
- 妊娠中または授乳中はニコチン含有製品を使用しないでください。妊娠中、授乳中または妊娠の可能性がある場合はたばこおよびニコチンの使用をいずれも止めてください。
- 禁煙するか、またはIQOSおよびたばこスティック、その他のニコチン含有製品に切替えると、一定の薬（テオフィリン、クロザピン、ロピニロールなど）は投薬量を調整しなければなりません。
- ご自身の健康状態に照らしてIQOSやたばこスティックの使用の是非について疑問がある場合には、医療専門家にご相談ください。

▲ 安全に関する重要な情報

▲ 警告 窒息および飲み込みの危険性について

IQOSおよびたばこスティックは常に子供の手の届かない場所に保管してください。

- ・窒息の危険性 — IQOSアクセサリおよびたばこスティックには小さなパーツが含まれています。
- ・飲み込みの危険性 — たばこスティックを飲み込んでしまうと、ニコチンを経口摂取してしまう恐れがありますので、速やかに医師の診察を受けてください。

▲ 警告 電化製品およびバッテリーの危険性について

電化製品に起因するリスク

安全上の注意事項に従わない場合、火事、爆発、感電、ケガ、または本製品もしくはその他の物の破損を招く可能性があります。

- ・IQOSは対象ユーザーの方のみ、ご使用ください。
- ・IQOS 3 MULTIの充電には、IQOSデバイスに同梱されたものか、IQOSストアまたはIQOSオンラインストアで購入可能な充電用の付属品のみをご使用ください。詳細はTECHNICAL DATAを参照してください。
- ・他社製品は使用しないでください。
- ・IQOS 3 MULTIは安全超低電圧を使用した充電のみ可能です。詳細はユーザーガイドのTECHNICAL DATAを参照してください。
- ・電子機器の使用が禁止されている場所では、IQOSを使用しないでください。
- ・IQOS 3 MULTIは室内でのみ充電してください。
- ・IQOSやその付属品が損傷、改造または故障している場合には、それらを充電したり、使用したりしないでください。
- ・IQOSのバッテリーが液漏れしている場合には、本製品を使用しないでください。
- ・IQOSを高温の場所（夏の車内、ラジエーターや暖炉等の熱源付近等）で使用、充電または保管しないでください。
- ・燃えやすいもの、液体、ガスがある場所では、IQOSを使用しないでください。

- IQOSやその付属品を液体に浸けないでください。濡れたり、液体に浸かってしまったりした場合には、それらに触れないでください。
- IQOSおよび付属品を他の家庭ごみと一緒に捨てると、水あるいはその他の液体に触れる恐れがあるため、家庭ごみと一緒に捨てないでください。
- (ちりや埃などの)異物混入を防ぐため、IQOS 3 MULTIのUSB充電ポートは定期的にクリーニングしてください。
- IQOSや付属品が過熱したり、火花が出たり、煙が出たり、発火したり、燃えたりした場合には、電源の供給を遮断してください。
- IQOSや付属品が過熱したり、火花が出たり、煙が出たり、発火したり、燃えたりした場合には、それらに触れないでください。
- IQOSの取り扱いには十分に注意し、落下させたり、強い衝撃を与えたりしないでください。
- IQOSの部品を開けたり、保守したり、改造したり、修理したり、またはそれらの部品やバッテリーを交換したりしないでください。
- IQOSは0° Cから50° Cの間で動作します。

バッテリーに起因するリスク

IQOSは密閉型のリチウムイオン電池で動作します。通常の使用状態ではバッテリーは密閉されています。

- バッテリー液を飲み込んだ場合、すぐに医師の診察を受けてください。嘔吐しようとしたり、飲食物を摂取したりしないでください。
- バッテリー液を吸い込んだ場合、新鮮な空気を吸い、医師の診察を受けてください。
- バッテリー液が皮膚に触れた場合、触れた箇所と手を水でよく洗い流し、決して目を触らないでください。
- バッテリー液が目に入った場合、流水で最低 15 分間よく洗い流し、医師の診察を受けてください。

▲ 注意 高温のエアロゾルに起因するリスク

安全上の注意事項に従わない場合、やけどをするリスクがあります。

- IQOSとたばこスティックは清潔で、乾燥した涼しい場所に保管してください。
- IQOSとたばこスティックは湿度の高い場所や直射日光の当たる場所には決して置かないでください。
- 高温多湿にさらされたたばこスティックは使用しないでください。
- 使用中にたばこスティックを取り出さないでください。
- IQOSの加熱ブレードに絶対手を触れないでください。

▲ 注意 アレルギー反応に関するリスク

- IQOSは、顔、唇、舌、歯茎、喉、または体の腫れ、呼吸困難、喘鳴等のアレルギー反応を引き起こすことがあります。
- 上記いずれかの症状が出た場合は、重篤なアレルギー反応の兆候である可能性があるため、IQOSの使用をやめ、速やかに医師の診察を受けてください。

たばこスティックの非互換性について

- IQOSとたばこスティックは、IQOSストア・IQOSオンラインストア、その他の正規販売店でご購入ください。
- IQOSには、たばこスティックのみをご使用ください。IQOSでの使用が認められていない紙巻たばこやその他の類似製品を絶対にIQOSで使用しないでください。万が一使用された場合、ケガにつながる恐れがあります。
- たばこスティックを改造をしたり、たばこスティックに異物を加えたりしないでください。ケガにつながる恐れがあります。

有害事象または事故の報告について

- IQOSやたばこスティックの使用時に体の不調を感じた場合には、医療専門家にご相談ください。
- 有害事象および事故については、お住まいの地域のカスタマーケア窓口(カスタマーケアおよび保証の小冊子で詳細をご覧ください)まで直接ご連絡ください。副作用などをご報告いただければ、本製品の安全性に関するより多く情報をお客様に提供することができますようになります。
- 詳細については、以下のリンクにてご覧ください。 <https://jp.iqos.com>

IQOSの廃棄について

IQOSホルダー・ポケットチャージャーはリチウムイオン電池が使用されています。実際の廃棄に際しては、各自治体の区分に従って廃棄してください。

TECHNICAL DATA

ホルダー:

IQOS 3 Multi Model A1405

Battery type:

Li-ion rechargeable battery

Input: 5V  2A

bluetooth® 4.1

IQOS 3 Multiの充電には必ず、以下に列挙され、認可されたIQOS ACパワーアダプターモデルのいずれかを使用してください。

IQOS ACパワーアダプター

Model: S52A21、S21A20、S21A22、S21A23、S21A25、S21A27

Input: 100V-240V~ 50-60Hz 0.3A

Output: 5.0V  2.0A

Output power: 10.0W

Average active efficiency: 79.0%

No load power consumption: <0.09 W

USB Type Cケーブル

Philip Morris Products S.A.はここに、IQOS 3 Multiが、2014/53/EU指令の基本要件およびその他の関連規定に準拠していることを、ここに宣言します。公式適合宣言は、以下のリンクにてご確認ください。www.pmi.com/declarationofconformity

IQOS 3 MultiモデルA1405は、周波数帯域2.402 – 2.480GHz、最大RF出力パワー10.0 dBm以下で動作します。

Philip Morris Products S.A., Quai Jeanrenaud 3, 2000 Neuchâtel, Switzerlandの権限のもと、設計・製造されました。



Bluetooth®のワードマークおよびロゴは、Bluetooth SIG, Inc.の登録商標であり、Philip Morris Products S.A.およびその関連会社によるこれらマークの使用はライセンスに基づくものです。その他の商標および商品名はそれぞれの所有者に帰属します。

